



ECMS スタンダード EXPRESS ユーザーマニュアル

ECMS International Logistics Japan Co. Ltd

V2.2

1. ユーザーログイン/アカウント登録	p.3
2. 出荷データの作成	p.7
3. 出荷データの作成(一括アップロードの場合)	p.16
4. MYパッケージ画面	p.21
5. 標準テンプレート記載方法(一括アップロードの場合)	p.29
6. FAQ	p.35

1-1. ユーザーログイン

ECMSホームページ<https://www.ecmsglobal-jp.com/>へアクセス

「ECMS+」をクリックし、MYパッケージの画面にお入りください



The screenshot shows the ECMS EXPRESS website interface. At the top, there is a navigation menu with links for Home, Services, Support, Company Information, and Frequently Asked Questions. The 'ECMS+' button is highlighted with a red box, and a red line points from it to the instruction above. Below the navigation is a large banner with the text 'Shipping made affordable'. Underneath the banner are three tabs: '今すぐ発送' (Ship Now), '貨物追跡' (Track Shipment), and 'カスタマーサポート' (Customer Support). The '今すぐ発送' tab is active, showing a shipping calculator form. The form includes fields for '発送元' (Origin) with '日本' (Japan) selected, '配達先' (Destination) with a dropdown menu, '重量' (Weight) with a 'kg' unit, and 'サイズ' (Size) with fields for '縦' (Length), '横' (Width), and '高さ' (Height), all with 'cm' units. A '次へ' (Next) button is located at the bottom right of the form.

1-2. ユーザーログイン

登録したメールアドレスとパスワードを入力



ログイン

メールアドレス

パスワード

ログイン情報を保存する [パスワードをお忘れですか?](#)

アカウント未登録の場合、
「登録」をクリック

アカウントご登録済の場合、
「ログイン」をクリック

1-3. アカウント登録

初めてご利用される場合は、アカウント登録画面に必要事項を入力。

アカウント登録

名前 ECMS JAPAN

国 日本

個人/企業 個人

メールアドレス 123456@ecmsglobal.com

パスワード ●●●●●●

パスワードの確認 ●●●●●●

ご契約のお客様は、アカウント番号を入力してください。

アカウント番号 2145EJP

運送約款 及び 個人情報の取り扱いについて同意します。

登録

アカウント登録用のメールアドレスとパスワードをを記入してください

ECMSと契約がある場合、アカウント番号を記入してください

1-4. アカウント登録

アカウント登録完了後、登録の際に記入したメールアドレスに通知メールが届きます。「アクティブ化」をクリックした後、ログインすると出荷を開始することができます。



The screenshot shows an email confirmation page for ECMS EXPRESS. At the top left is the ECMS EXPRESS logo. At the top right are links for 'FAQ | CONTACT ECMS' and social media icons for Facebook, LinkedIn, and YouTube. The main text reads: 'ECMS TEST 様' followed by 'MY ECMS+のアカウント登録が完了しました。以下「アクティブ化」ボタンをクリックしアカウントを有効化してください。' Below this is a large green button labeled 'アクティブ化'. At the bottom left, there are links for '個人情報保護方針 | 運送約款 | 受託禁止品目'.

2-1. 出荷データの作成

ログイン後，自動的にMYパッケージの画面に切り替わります。
過去のご利用状況の閲覧、貨物追跡、新規の出荷依頼を行うことができます。



The screenshot shows the ECMS EXPRESS user interface. At the top, there is a navigation bar with the ECMS EXPRESS logo, a search bar, and links for '追跡' (Tracking), '今すぐ発送' (Ship Now), 'Myパッケージ' (My Package), and '登録情報' (Registration Information). Below this is a main header with 'MYパッケージ' and '一括アップロード' (Batch Upload). The main content area is divided into two sections: '管理' (Management) and '出荷履歴' (Shipment History). The '管理' section has a sidebar with a '管理' icon and a list of package counts and statuses: 0 packages (確認中), 0 packages (決済中), 37 packages (配送中), and 0 packages (完了). The '出荷履歴' section shows a progress bar with 9 stages: 決済中 (0), 集荷中 (37), ECMS倉庫に到着 (0), ECMS倉庫から出発 (0), 目的地に到着 (0), 配達中 (0), 配達完了 (0), 確認中 (0), and 返送返金 (0). Below this is a '追跡' (Tracking) section with a search bar and a '追跡' button. The '新規の出荷依頼' (New Shipment Request) section is highlighted with a red box and contains a form with fields for '発送元' (Origin: 日本), '配達先' (Destination: 国選択), '郵便番号' (Postal Code), '重量' (Weight: kg), and 'サイズ' (Size: cm x cm x cm), along with a '次へ' (Next) button.

新規の出荷はこちらにご記入の上、「次へ」をクリック

2-2. 発送元/配達先情報

弊社倉庫へお客様手配による搬入をされる場合、「倉庫持ち込みサービス」を選択してください。
集荷をご希望の場合は「集荷サービス」を選択してください。
出荷のデータは英語で記載をお願いします。

出荷貨物 1 kg 1 cm x 1 cm x 1 cm

発送元 日本

配達先 アメリカ

倉庫持ち込みサービス ¥4722 (基本料金 ¥3,610 + FSC ¥1,112)

- 倉庫持ち込みサービス
- 所要日数: 6-12日 輸出入通関手続きの日数を除く
- 追跡サービス
- 輸送制限 重量 < 30kg, 縦 <= 81cm 縦+横+高さ <= 167cm

集荷サービス ¥6174 (基本料金 ¥4,720 + FSC ¥1,454)

- 集荷サービス
- 所要日数: 7-14日 輸出入通関手続きの日数を除く
- 追跡サービス
- 輸送制限 重量 < 30kg, 縦 <= 81cm 縦+横+高さ <= 167cm

氏名(ローマ字) * フルネーム、姓と名の間にスペースを入れてください

会社名 法人/個人事業主の方は入力してください

郵便番号 * 1030016

都道府県 * TOKYO TO

市区町村 * CHUO KU

番地・町名 * 例: 10-2 NIHOMBASHIKOAMICHO
番地・町名を入力してください (100文字以内)

建物名 部屋番号 例: 5F MARUKUNI BUILDING

メールアドレス * メールアドレス

電話番号 * +81

氏名(ローマ字) * フルネーム、姓と名の間にスペースを入れてください

会社名

郵便番号 * 郵便番号

住所1 * 例: #123 CENTRAL APARTMENT

住所2 例: 1234 APPLE STREET

市 * 例: SEATTLE

州/省 例: WASHINGTON

メールアドレス * メールアドレス

電話番号 * +1

ECMS倉庫住所

* お持ち込みされる倉庫を選択してください。

ECMS倉庫住所 * 東京ゲートウェイ 〒270-1369 千葉県印西市鹿野南5-3-1 グッドマンビジネスパークイースト3F-B 513
株式会社ECMSジャパン 倉庫課 ECESE 東
TEL. 0476-85-5411

ECMS倉庫までの送り状番号

* 国内送り状以外に、海外向けECMSラベルの印刷・貼付をご確認の上、発送下さい。また、ECMS倉庫までの送り状番号の記載にご協力ください。

送り状番号/追跡番号

出荷キャンセル 一時保存... 次へ

発送元と配達先の氏名欄にフルネームを記載していますか?
ニックネームや略称では通関手続きをすることができないため、正確なご記入をお願いします。

料金表に掲載されている運賃と燃油サーチャージ(FSC)の合計額が表示されます。
燃油サーチャージは毎月変更されます
(<https://www.ecmsglobal.jp.com/surcharges>)

2-3. 発送元/配達先/集荷の詳細

「集荷サービス」を選択した場合は集荷の詳細欄が表示されます。
ご希望の集荷日時を選択可能です。

The screenshot displays the ECMS EXPRESS shipping management interface. It is divided into several sections:

- Navigation Bar:** Includes '発送元 / 配達先', '荷物の詳細', '税関申告情報', '出荷情報確認', 'オンライン決済', and '書類印刷'.
- Shipping Details:** Shows '出荷貨物' (1 kg, 1 cm x 1 cm x 1 cm) and '倉庫持ち込みサービス' (¥4722).
- Collection Service (集荷サービス):** Highlighted with a red box, showing a price of ¥6174. It lists '集荷サービス', '所要日数: 7-14日', '追跡サービス', and '輸送制限'.
- Origin (発送元) - Japan:** Includes fields for '氏名(ローマ字)', '会社名', '郵便番号' (1030016), '都道府県' (TOKYO TO), '市区町村' (CHUO KU), '番地・町名' (例: 10-2 NIHOMBASHIKOAMICHO), '建物名・部屋番号' (例: 5F MARUKUNI BUILDING), and 'メールアドレス'.
- Destination (配達先) - America:** Includes fields for '氏名(ローマ字)', '会社名', '郵便番号', '住所1*', '住所2', '市*', '州/省' (例: WASHINGTON), and 'メールアドレス'.
- Collection Details (集荷の詳細):** Includes '集荷希望日時' (2022-7-23), '集荷可能な時間帯' (dropdown menu with options: 09:00-12:00, 14:00-16:00, 16:00-18:00, 18:00-21:00), and '集荷住所は日本語で入力してください'. It also has fields for '氏名', '都道府県' (東京都), '番地' (日本橋小網町), '郵便番号', '市区町村', and '建物名・部屋番号'.
- Buttons:** '出荷キャンセル', '一時保存...', and '次へ'.
- Disclaimer:** A note at the bottom asks if the recipient's name is in full name, warning that nicknames or abbreviations may prevent processing.

集荷先の情報は
日本語でご記載ください

2-4. 出荷貨物明細

出荷貨物明細とお荷物の内容が必ず一致するようにしてください。
弊社倉庫にて荷受け後に内容品確認を行い、ご記載の情報と不一致の場合は、お荷物を返送させていただきます。
また、**ご返金はお支払い金額から諸手数料(送料の40%)を差し引いた金額**となりますので予めご了承下さい。



出荷情報

出荷貨物 1 kg 10 cm x 10 cm x 10 cm

再計算 倉庫持ち込みサービス **¥4722**
(基本料 ¥3,610 + FSC ¥1,112)

- 倉庫持ち込みサービス
- 所要日数: 6-12日 輸出入通関手続きの日数を除く
- 追跡サービス
- 輸送制限 重量 < 30kg, 縦 <= 81cm 縦+横+高さ <= 167cm

編集 住所情報

- 発送元: Test shipper +81 335272753
5f marukuni building, 10-2, nihombashikoamicho, chuo ku, tokyo to, 1030016, jp
- 配達先: Test receiver +1 2334567
123 central apartment, apple street, seattle, california, 92376, us

出荷貨物明細

品名* 品名 数量* 重量* kg 単価* JPY

品目明細* メーカー名、型番、材質、使用目的を入力してください 原産国*

備考 リファレンス (記載自由)

品目明細には、具体的な品名、材質、使用目的を記載していますか？
通関に必要な情報のため、詳細にご記載をお願い致します。

セット品・サンプル・無償品の品名を正しく記載していますか？
記載例の詳細を見る

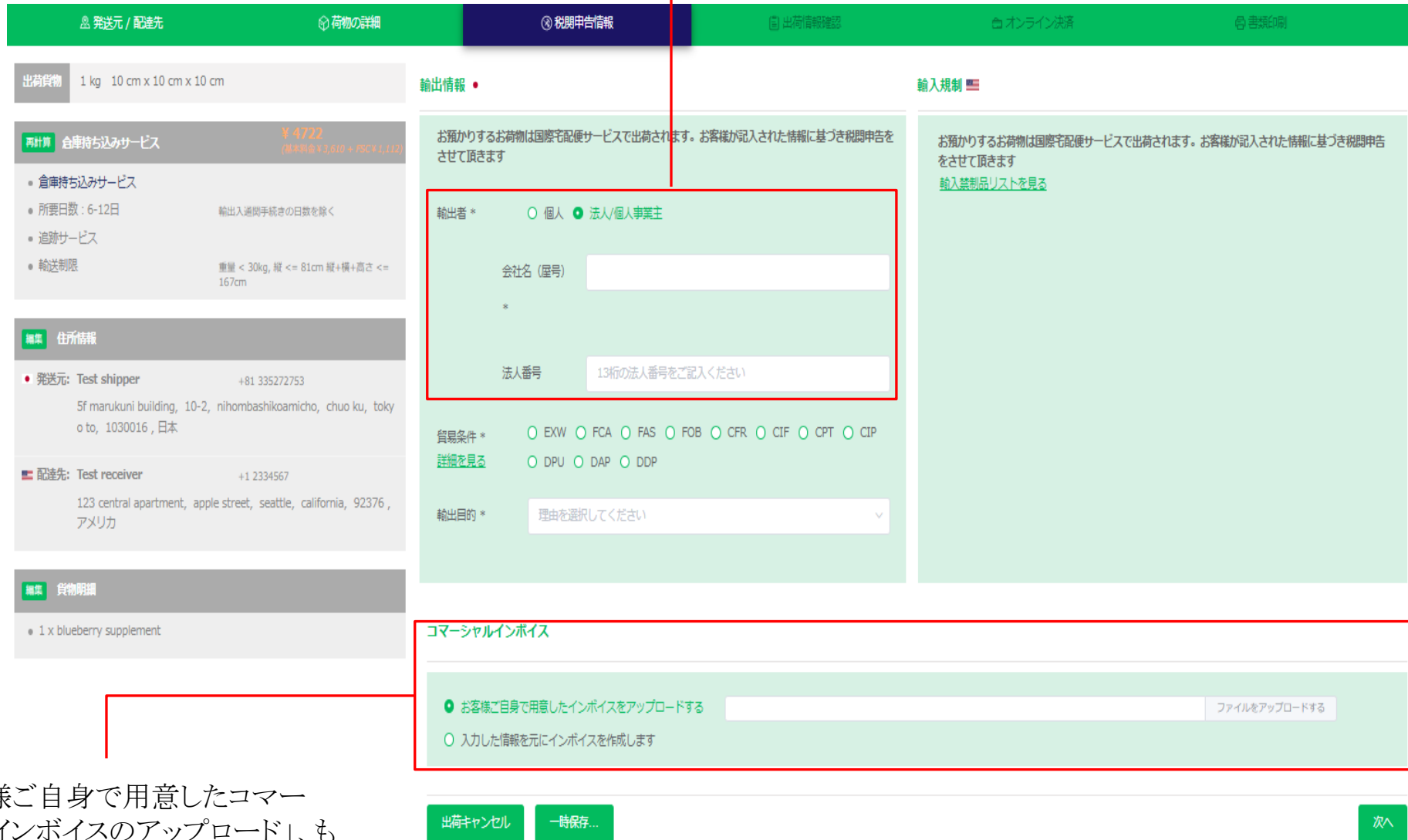
明細追加

次へ

複数の内容品を同梱する場合、「明細追加」をクリックし、
内容品毎に情報を記載してください。

2-5. 税関申告情報

輸出者が法人の場合は会社名と法人番号を、個人事業主の場合は会社名(屋号)欄のご記入をお願いします。



③ 税関申告情報

出荷情報

輸出情報

輸出者 *

個人 法人/個人事業主

会社名 (屋号)

法人番号

13桁の法人番号をご記入ください

貿易条件 *

EXW FCA FAS FOB CFR CIF CPT CIP

DPU DAP DDP

輸出目的 *

理由を選択してください

コマーシャルインボイス

お客様ご自身で用意したインボイスをアップロードする

入力した情報を元にインボイスを作成します

出荷キャンセル 一時保存... 次へ

「お客様ご自身で用意したコマーシャルインボイスのアップロード」、もしくは「入力した情報を基にインボイスを作成」のどちらかを選択します。

2-6. 出荷情報確認

入力情報の確認を行います。修正を行う場合は、編集ボタンより修正を行います。



出荷情報

倉庫持ち込みサービス

出荷貨物 1kg 10 x 10 x 10 cm 1 x blueberry supplement	発送元 jp Test Shipper +81 335272753 Shipper company 5f marukuni building, 10-2, nihombashikoamicho, chuo ku, tokyo to, 1030016, 日本	税関申告情報 個人	送料 割引前の運賃: ¥3,610 割引額: 0 燃油サーチャージ: ¥1,112 合計: ¥4,722
配達先 us Test receiver +1 2334567 123 central apartment, apple street, seattle, california, 92376, アメリカ			

合計 ¥4,722

① 送料はお客様の入力した情報に基づいて算出しております。当社倉庫で検量を実施し、誤差がある場合には差額をご請求させていただきます。また、輸入国での関税/税金、その他の手数料は含まれておりません。

- 運送約款及び個人情報の取り扱いについて同意します。
- 発送人は日本に居住しています（旅行者ではありません）
- 上記登録情報が荷物の内容品と一致することを保証します。
- 発送人は株式会社ECMSジャパンにコマーシャルインボイスの発行を委任します。
- 発送人は通関業法第2条の規定による通関業務(輸出入申告等)及び法第7条の関連業務(保税運送申告等)を株式会社ECMSジャパンに委任します。
- 委託禁止品目、個人向け貨物注意事項（個人向けの場合のみ）、共通注意事項を確認し、禁制品が含まれていないことを保証します。

当社倉庫でお荷物の内容点検を実施し、上記出荷貨物明細と異なる品物が一つでもあった場合にはお荷物を返送させていただきます。また、返金につきましては、お支払金額から諸手数料（送料の40%）を差し引いた金額となりますので予めご了承ください。

出荷キャンセル

支払い

全ての内容をご確認いただき、チェックボックスをクリック

料金表に掲載されている運賃と、燃油サーチャージ (FSC)の合計額が表示されています。

2-7. 輸送料金のお支払い



請求金額	
Origin price	¥4,722

料金表に掲載されている運賃と燃油サーチャージ(FSC)の合計額が表示されています。



The form contains a card number input field, a field for month/year and CVC, and a green '続行' (Continue) button.

クレジットカード情報を入力し、輸送料金の決済を行います。対応しているクレジットカードは、Visa/Mastercard/American Express/JCB/Diners Club/DISCOVERです。

取扱いカード : Visa / Mastercard / American Express / JCB / Diners Club / DISCOVER

弊社とご契約締結済みのお客様は、月末締めにて輸送料金の請求をさせていただきます。
(出荷都度のクレジットカード決済ではございません)

2-8. 関連書類のダウンロード

領収書、商業インボイス、輸送ラベルのダウンロードが可能です。
輸送ラベルをダウンロードの上、お荷物に貼り付けてから発送してください。



追跡

今すぐ発送 Myパッケージ 登録情報

発送元 / 配達先

荷物の詳細

税関申告情報

出荷情報確認

オンライン決済

書類印刷

この度はECMS Expressをご利用いただきありがとうございます。申込番号：7948540480901445のお支払いが完了しました。

ラベルを印刷する

輸送ラベルはお客様自身でお荷物外装へ貼付けをお願い致します。
集荷サービス利用の場合、集荷ドライバーが集荷専用伝票をお持ちします。
お客様自身で輸送ラベルと合わせてお荷物外装へ貼付けをお願い致します（お荷物番号にお間違いがないかご確認ください）。

倉庫持ち込みサービス

ECESEX009758255

出荷貨物

1kg 1 x 1 x 1cm

1 x BOOK

発送元 JP

Test Shipper 335272753

5F MARUKUNI BUILDING,
NIHOMBASHIKOAMICHO, 10-2, TOKYO
TO, JP, 1030016

配達先 NL

APPLE 123456

CENTRAL, NL, 10002

税関申告情報

個人

ECMS倉庫住所

〒270-1369 千葉県印西市鹿黒南5-3-1 グッドマンビジネスパークイースト 3F-B S13
株式会社ECMSジャパン 倉庫課
TEL. 0476-85-5411

↓ 領収書をダウンロード

↓ インボイスをダウンロード

↓ 輸送ラベルをダウンロード

2-9. 出荷お申し込み完了のお知らせ

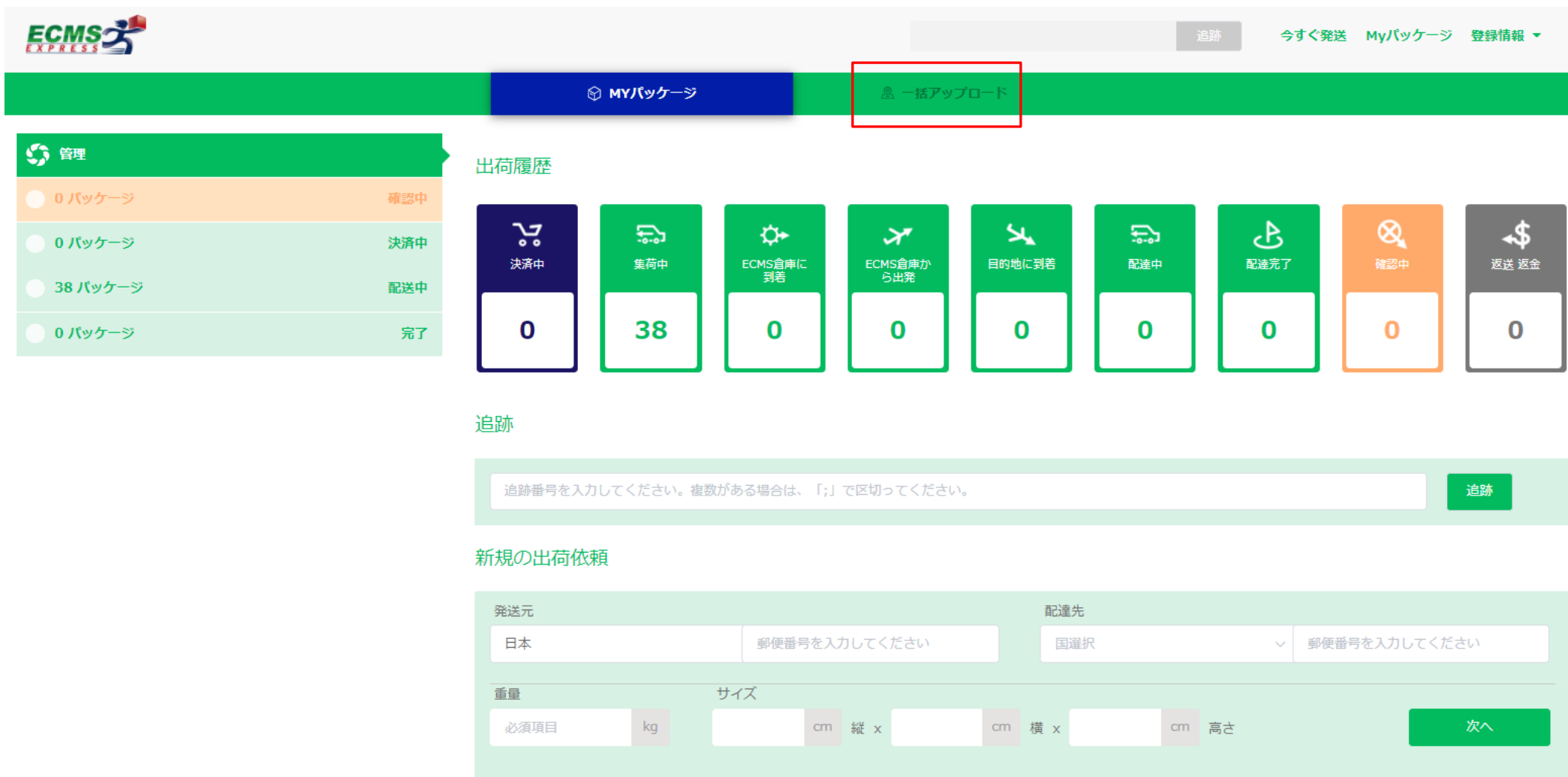


お支払い完了後、ご登録頂いたメールアドレスに完了通知のメールをお送りします。
メールは、notification@ecmsglobal.comから送信されます。
こちらのメールからも領収書、輸送ラベル、コマーシャルインボイスのダウンロードが可能です。

Test Shipper 様		
この度はECMS Expressをご利用いただきありがとうございます。お客様の出荷お申し込みを受け付けいたしました。		
お荷物を迅速に配達するため、下記手順に従ってお荷物の準備をお願いします。		
ステップ1	ステップ2	ステップ3
輸送ラベルを印刷してください。	印刷した輸送ラベルがきれいに印字されているか確認をしてください。	輸送ラベルをセロテープなどでお荷物に貼付してください。当社倉庫までの送り状ラベルと重ならないようご注意ください。また、お荷物は保安検査のため開封される場合がございますので、箱の継ぎ目部(開口部)は避けて貼付をお願いします。
出荷情報		
持込先住所： 〒270-1369 千葉県印西市鹿黒南5-3-1グッドマンビジネスパークイースト 3F-B S13 株式会社ECMSジャパン 倉庫課 TEL. 0476-85-5411		
お荷物 1:		

3-1. 出荷データの作成 (一括アップロードの場合)

複数の出荷データを同時にアップロードする場合、MYパッケージの画面より、「一括アップロード」の画面にお入りください。

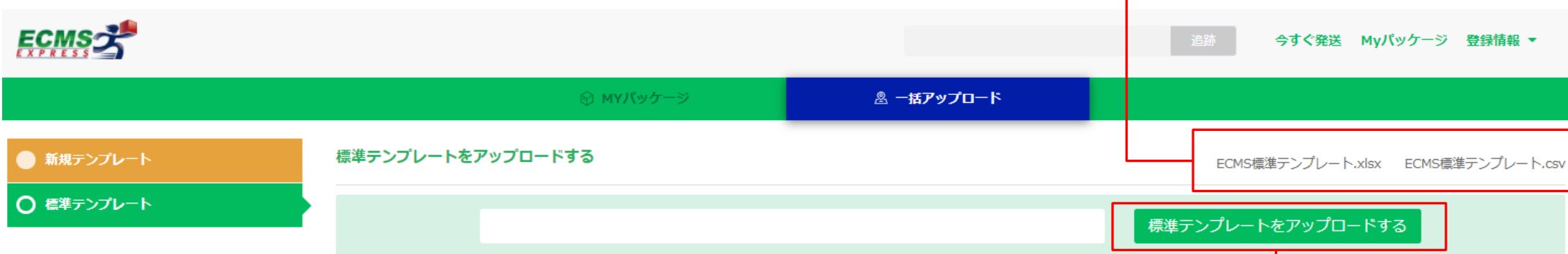


The screenshot shows the ECMS EXPRESS user interface. At the top, there is a navigation bar with the ECMS EXPRESS logo on the left and a search bar with a '追跡' (Track) button on the right. Below the navigation bar, there are two main menu items: 'MYパッケージ' (My Packages) and '一括アップロード' (Bulk Upload), with the latter highlighted by a red box. On the left side, there is a sidebar menu under '管理' (Management) with four items: '0 パッケージ 確認中' (0 packages in progress), '0 パッケージ 決済中' (0 packages being paid), '38 パッケージ 配送中' (38 packages being shipped), and '0 パッケージ 完了' (0 packages completed). The main content area is titled '出荷履歴' (Shipment History) and displays a row of nine status cards with icons and counts: '決済中' (0), '集荷中' (38), 'ECMS倉庫に到着' (0), 'ECMS倉庫から出発' (0), '目的地に到着' (0), '配達中' (0), '配達完了' (0), '確認中' (0), and '返送 返金' (0). Below this, there is a '追跡' (Track) section with a text input field for tracking numbers and a '追跡' button. At the bottom, there is a '新規の出荷依頼' (New Shipment Request) form with fields for '発送元' (Origin: 日本), '配達先' (Destination: 国選択), '重量' (Weight: 必須項目 kg), and 'サイズ' (Size: cm 縦 x cm 横 x cm 高さ), along with a '次へ' (Next) button.

3-2. 出荷データの作成(一括アップロードの場合)

一括アップロードの標準テンプレートをダウンロードしてください。

xlsxとcsvのいずれかお好きな形式をご利用ください。



ファイルにデータを記入後、「標準テンプレートをアップロードする」をクリック
*標準テンプレートの記載方法は、後述のページ参照

3-3. 出荷データの作成 (一括アップロードの場合)

今回は2件分の出荷を一括アップロードしたため、以下のように表示されます。

チェックボックスをクリックし、「支払いへ」を選択。



アップロード成功

追跡

今すぐ発送 Myパッケージ 登録情報

MYパッケージ

一括アップロード

管理

- 0 パッケージ 確認中
- 3 パッケージ 決済中
- 38 パッケージ 配送中
- 0 パッケージ 完了

決済中のパッケージ

すべての時間

すべてのステータス

配達国

<input type="checkbox"/>	申込日	始発地	目的地	重量/サイズ	ステータス	詳細
<input type="checkbox"/>	01/13/2021 17:18	JP	HK	2.3 KG / 32 CM x 20 CM x 18 CM	出荷確定	詳細
<input type="checkbox"/>	01/13/2021 17:18	JP	MY	3.8 KG / 15 CM x 10 CM x 4 CM	出荷確定	詳細
<input type="checkbox"/>	01/13/2021 17:18	JP	CN	2 KG / 18 CM x 15 CM x 10 CM	出荷確定	詳細

すべての出荷を削除

選択した出荷を削除

支払いへ

「詳細」をクリックすると、お荷物の詳細情報の確認、編集が可能です。

3-4. 出荷貨物確認 (一括アップロードの場合)



前項までで入力した情報の確認を行います。

品発送元 / 配達先
荷物の詳細
税関申告情報
出荷情報確認
オンライン決済
お問い合わせ

出荷情報

倉庫持ち込みサービス

<p>出荷貨物</p> <p>1kg 20 x 20 x 8 cm 2 x test item</p>	<p>発送元 jp</p> <p>Test Shipper +81 33522253</p> <p>Shipper company 5f marukuni building, 10-2, nihombashi-koamicho, chuo ku, tokyo to, 1030016, 日本</p> <hr/> <p>配達先 hk</p> <p>Test Receiver +852 111111</p> <p>Test receiver company Test street ab, #123 test apartment, test city, test state, 999077, 香港</p>	<p>税関申告情報</p> <p>法人/個人事業主</p> <p>Ecms international logistics japan co., ltd. 1234567890123</p>	<p>送料</p> <table style="width: 100%;"> <tr><td>前引前の運賃:</td><td style="text-align: right;">¥1170</td></tr> <tr><td>前引額:</td><td style="text-align: right;">¥0</td></tr> <tr><td>懸付けチャージ:</td><td style="text-align: right;">¥426</td></tr> <tr><td>合計:</td><td style="text-align: right;">¥1596</td></tr> </table> <p style="font-size: small; color: #ff9900;">① 送料はお客様の入力した情報に基づいて算出しております。当社倉庫で検閲を実施し、誤差がある場合には差額をご請求させていただきます。また、輸入関での関税/税金、その他の手数料は含まれておりません。</p>	前引前の運賃:	¥1170	前引額:	¥0	懸付けチャージ:	¥426	合計:	¥1596
前引前の運賃:	¥1170										
前引額:	¥0										
懸付けチャージ:	¥426										
合計:	¥1596										

倉庫持ち込みサービス

<p>出荷貨物</p> <p>1kg 10 x 10 x 10 cm 1 x blueberry supplement</p>	<p>発送元 jp</p> <p>Test Shipper +81 33522253</p> <p>Shipper company 5f marukuni building, 10-2, nihombashi-koamicho, chuo ku, tokyo to, 1030016, 日本</p> <hr/> <p>配達先 us</p> <p>Test receiver +1 2334567</p> <p>123 central apartment, apple street, seattle, california, 92376, アメリカ</p>	<p>税関申告情報</p> <p>個人</p>	<p>送料</p> <table style="width: 100%;"> <tr><td>前引前の運賃:</td><td style="text-align: right;">¥3610</td></tr> <tr><td>前引額:</td><td style="text-align: right;">¥0</td></tr> <tr><td>懸付けチャージ:</td><td style="text-align: right;">¥1314</td></tr> <tr><td>合計:</td><td style="text-align: right;">¥4924</td></tr> </table> <p style="font-size: small; color: #ff9900;">① 送料はお客様の入力した情報に基づいて算出しております。当社倉庫で検閲を実施し、誤差がある場合には差額をご請求させていただきます。また、輸入関での関税/税金、その他の手数料は含まれておりません。</p>	前引前の運賃:	¥3610	前引額:	¥0	懸付けチャージ:	¥1314	合計:	¥4924
前引前の運賃:	¥3610										
前引額:	¥0										
懸付けチャージ:	¥1314										
合計:	¥4924										

合計 **¥6520**

運送約款及び個人情報取り扱いについて同意します。

発送人は日本に居住しています (旅行者ではありません)

上記登録情報が荷物の内装品と一致することを保証します。

発送人は株式会社ECMSジャパンに商業インボイスの発行を委任します。

発送人は通関業務法第2条の規定による通関業務(輸出入申告等)及び法第7条の関税業務(保税運送申告等)を株式会社ECMSジャパンに委任します。

受託禁止品目、個人向け荷物注意事項 (個人向けの場合のみ)、共通注意事項を確認し、禁制品が含まれていないことを保証します。

当社倉庫でお荷物の内容点検を実施し、上記出荷荷物情報と異なる品物が一つでもあった場合にはお荷物を返送させていただきます。また、返金につきましては、お支払金額から手数料(送料の40%)を差し引いた金額となりますので予めご了承ください。

出荷キャンセル
支払いへ

3-5. 輸送料金のお支払い(一括アップロードの場合)

請求金額

Origin price

¥6520



2件分の出荷データをアップロードしたため、
2件分の合算料金が表示されます。

取扱いカード : Visa / Mastercard / American Express / JCB / Diners Club / DISCOVER

クレジットカード情報を入力し、輸送料金の決済を行います。
対応しているクレジットカードは、Visa/Mastercard/American Express/JCB/Diners Club/DISCOVERです。

弊社とご契約締結済みのお客様は、月末締めにて輸送料金の請求をさせていただきます。
(出荷都度のクレジットカード決済ではございません)

4-1. MYパッケージ 「確認中」画面

「確認中のパッケージ」では、出荷保留状態になっているお荷物を確認することができます。輸送料金のお支払い不足、輸入者情報の連絡待ち、輸入税お支払い待ちなどのお荷物が表示されます。「すべての時間」、「配達国」より条件を絞って検索することもできます。



確認中のパッケージ

追跡番号	品名詳細	数量	出荷日	出荷予定日	ステータス	詳細
ECESUX000555872	1,1,1,1,1,1,1	8	07/21/2020 08:28		On Hold	DETAILS
ECESUX000555795	Item Name	1	07/13/2020 09:10		On Hold	DETAILS
ECESUX000555794	Item Name	1	07/13/2020 09:08		On Hold	DETAILS

Page < 1 2 3 4 5 6 >

CREATE NEW PARCEL EXPORT TO REPORT

4-2. MYパッケージ 「決済中」画面

輸送料金が未決済の出荷が表示されます。
出荷を進めるには該当の出荷のチェックボックスをクリックし、輸送料金のお支払いを完了する必要があります。

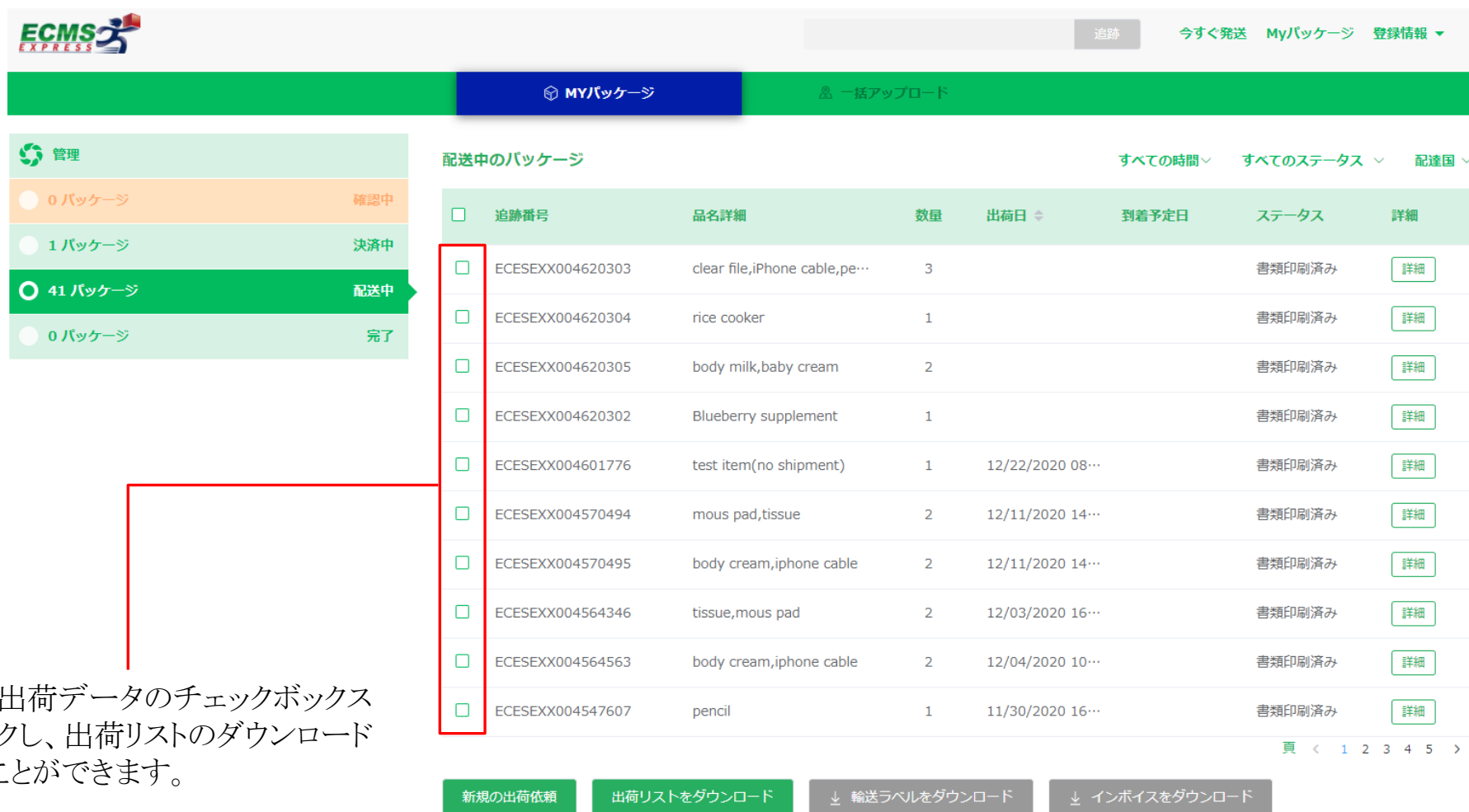


The screenshot shows the ECMS EXPRESS interface. On the left is a navigation menu with a 'Management' icon and four status categories: '0 Packages' (Confirmation), '1 Package' (Payment Pending), '41 Packages' (In Transit), and '0 Packages' (Completed). The '1 Package' category is selected. The main area is titled 'Payment Pending Packages' and includes filters for 'All Times', 'All Statuses', and 'All Countries'. A table lists one package with a checked checkbox, application date of 01/13/2021 18:08, origin JP, destination HK, weight/size of 1 KG / 10 CM x 9 CM x 8 CM, and status 'Payment Information'. Below the table are buttons for 'Delete All Packages' and 'Delete Selected Packages'. At the bottom right, a 'Payment' button is highlighted with a red box. A red line connects the text above to the checkbox and the 'Payment' button.

<input type="checkbox"/>	申込日	始発地	目的地	重量/サイズ	ステータス	詳細
<input checked="" type="checkbox"/>	01/13/2021 18:08	JP	HK	1 KG / 10 CM x 9 CM x 8 CM	通関情報	詳細

4-3. MYパッケージ 「配送中」画面

輸送料金の決済が完了した出荷一覧が表示されます。



管理

- 0 パッケージ 確認中
- 1 パッケージ 決済中
- 41 パッケージ 配送中**
- 0 パッケージ 完了

MYパッケージ 一括アップロード

配送中のパッケージ

すべての時間 すべてステータス 配達国

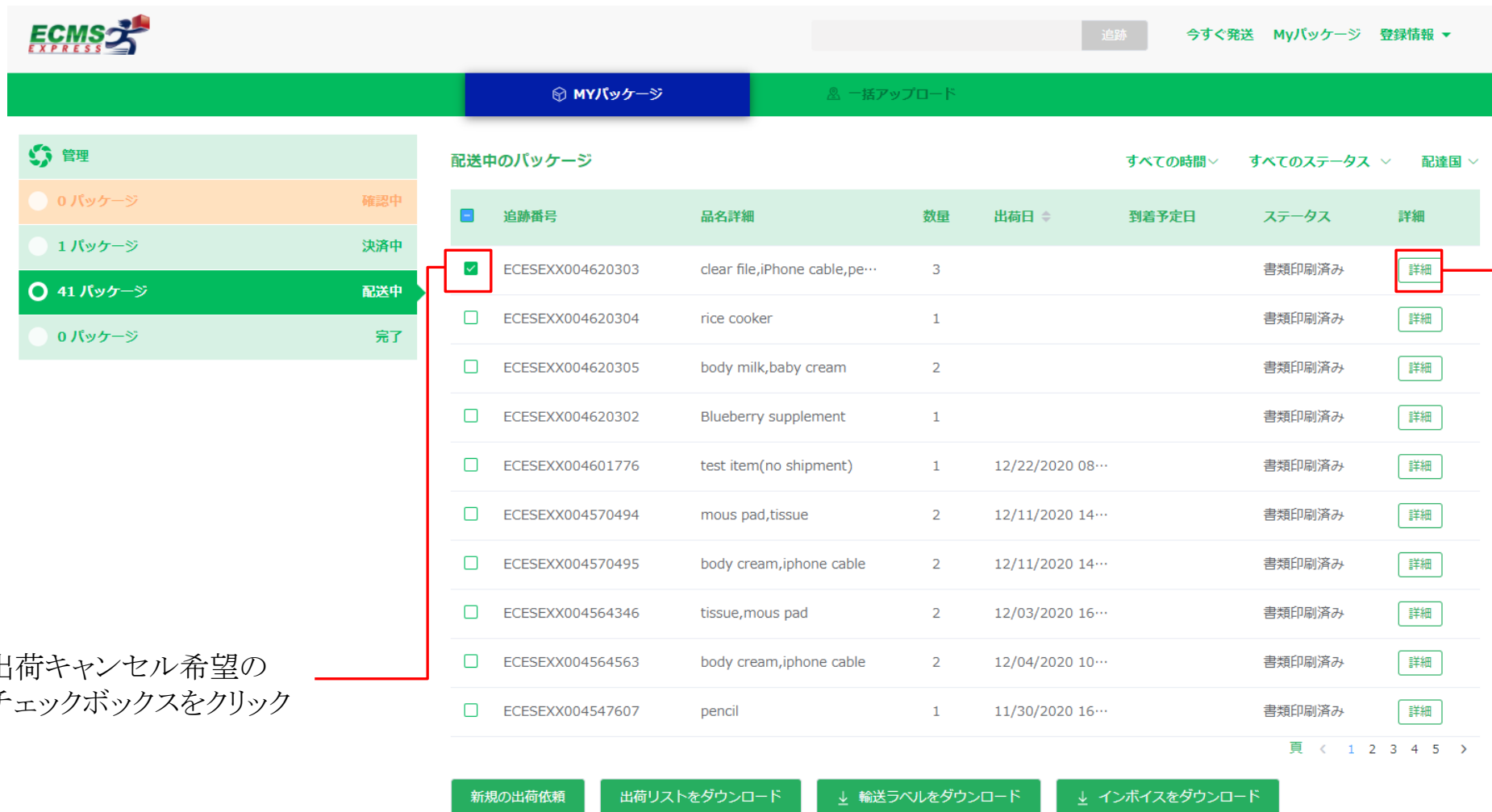
追跡番号	品名詳細	数量	出荷日	到着予定日	ステータス	詳細
<input type="checkbox"/>	ECESEXX004620303	clear file,iPhone cable,pe...	3		書類印刷済み	詳細
<input type="checkbox"/>	ECESEXX004620304	rice cooker	1		書類印刷済み	詳細
<input type="checkbox"/>	ECESEXX004620305	body milk,baby cream	2		書類印刷済み	詳細
<input type="checkbox"/>	ECESEXX004620302	Blueberry supplement	1		書類印刷済み	詳細
<input type="checkbox"/>	ECESEXX004601776	test item(no shipment)	1	12/22/2020 08...	書類印刷済み	詳細
<input type="checkbox"/>	ECESEXX004570494	mous pad,tissue	2	12/11/2020 14...	書類印刷済み	詳細
<input type="checkbox"/>	ECESEXX004570495	body cream,iphone cable	2	12/11/2020 14...	書類印刷済み	詳細
<input type="checkbox"/>	ECESEXX004564346	tissue,mous pad	2	12/03/2020 16...	書類印刷済み	詳細
<input type="checkbox"/>	ECESEXX004564563	body cream,iphone cable	2	12/04/2020 10...	書類印刷済み	詳細
<input type="checkbox"/>	ECESEXX004547607	pencil	1	11/30/2020 16...	書類印刷済み	詳細

新規の出荷依頼 出荷リストをダウンロード 輸送ラベルをダウンロード インボイスをダウンロード

該当の出荷データのチェックボックスをクリックし、出荷リストのダウンロードをすることができます。

4-4. MYパッケージ 「配送中」画面 出荷キャンセル

出荷キャンセルをする場合、この画面から実行することができます。



管理

- 0 パッケージ 確認中
- 1 パッケージ 決済中
- 41 パッケージ 配送中
- 0 パッケージ 完了

配送中のパッケージ

追跡番号	品名詳細	数量	出荷日	到着予定日	ステータス	詳細
<input checked="" type="checkbox"/> ECSEEXX004620303	clear file,iPhone cable,pe...	3			書類印刷済み	詳細
<input type="checkbox"/> ECSEEXX004620304	rice cooker	1			書類印刷済み	詳細
<input type="checkbox"/> ECSEEXX004620305	body milk,baby cream	2			書類印刷済み	詳細
<input type="checkbox"/> ECSEEXX004620302	Blueberry supplement	1			書類印刷済み	詳細
<input type="checkbox"/> ECSEEXX004601776	test item(no shipment)	1	12/22/2020 08...		書類印刷済み	詳細
<input type="checkbox"/> ECSEEXX004570494	mous pad,tissue	2	12/11/2020 14...		書類印刷済み	詳細
<input type="checkbox"/> ECSEEXX004570495	body cream,iphone cable	2	12/11/2020 14...		書類印刷済み	詳細
<input type="checkbox"/> ECSEEXX004564346	tissue,mous pad	2	12/03/2020 16...		書類印刷済み	詳細
<input type="checkbox"/> ECSEEXX004564563	body cream,iphone cable	2	12/04/2020 10...		書類印刷済み	詳細
<input type="checkbox"/> ECSEEXX004547607	pencil	1	11/30/2020 16...		書類印刷済み	詳細

新規の出荷依頼 出荷リストをダウンロード 輸送ラベルをダウンロード インボイスをダウンロード

出荷キャンセル希望の
チェックボックスをクリック

「詳細」をクリック

4-5. MYパッケージ 「配送中」画面 出荷キャンセル

MYパッケージ 一括アップロード

追跡番号: ECESEX004620303

発地元	Japan	追跡
Tokyo,		データなし
配達先	Hong Kong	
パッケージ	2.30KG 3アイテム ¥3,640	
iPhone cable	x 1	
pen case	x 1	
clear file	x 10	

出荷を取り消す

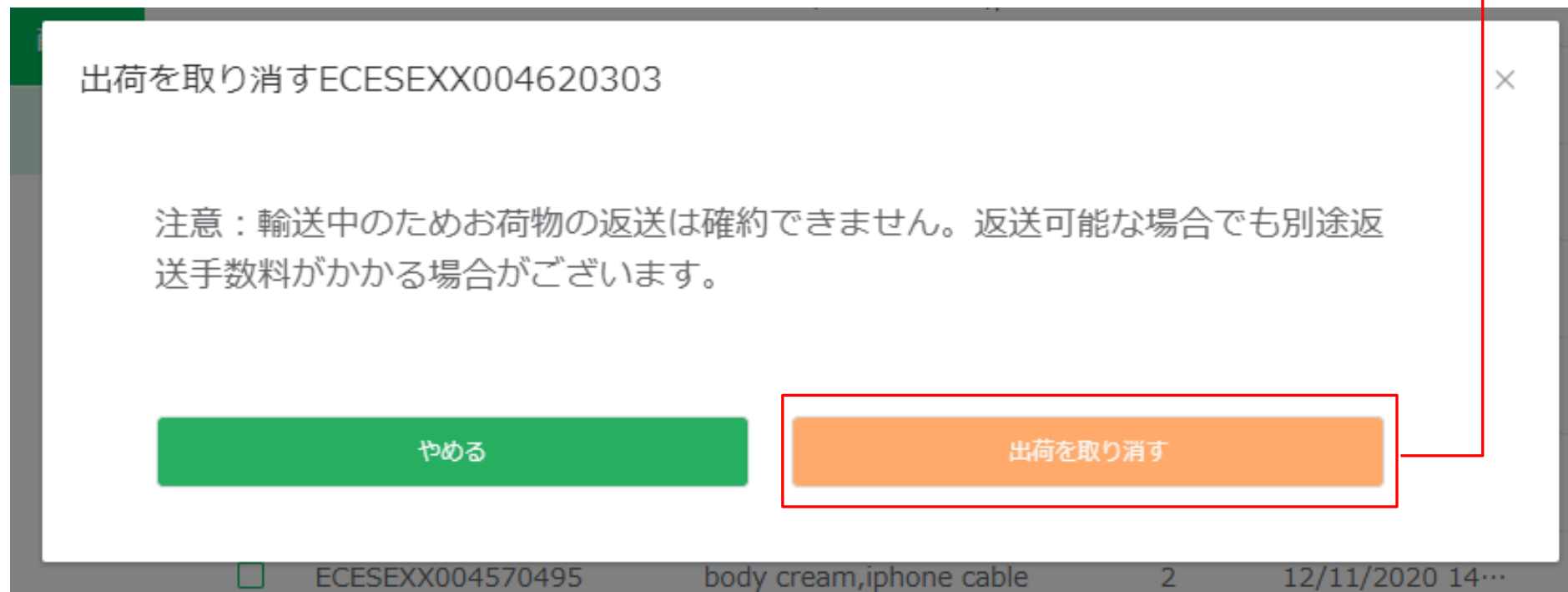
輸送中のためお荷物の返送は確約できません。
返送可能な場合でも別途返送手数料がかかる場合がございます。

新規の出荷依頼 出荷リストをダウンロード ↓ 輸送ラベルをダウンロード ↓ インボイスをダウンロード

「出荷を取り消す」をクリック

4-6. MYパッケージ 「配送中」画面 出荷キャンセル

出荷キャンセルを実行する場合は、
「出荷を取り消す」をクリック



お荷物がお客様のお手元にある場合はお支払金額を全額返金、すでに発送済みの場合はお支払いいただいた金額から諸手数料(送料の40%)を差し引いた金額となりますので予めご了承下さい。
お客様の都合による出荷の取り消しは、輸出申告前まで可能です。

4-7. MYパッケージ 「配送中」画面 出荷キャンセル

出荷キャンセル後、弊社内でのキャンセル処理が完了すると以下のメールが届きます。

返金のお知らせ

FAQ | CONTACT ECMS

Facebook LinkedIn Twitter

返金のご依頼を承りました

出荷お申し込み時にご利用になったお支払い方法で、5~10営業日以内に返金されます。ご質問やご不明な点がございましたら、弊社カスタマーサービスまでお問い合わせください。株式会社 ECMSジャパンカスタマーサービス課（受付時間：平日9:00-17:00）TEL：03-3527-3430 MAIL：cs.jp@ecmsglobal.com

お支払金額:	¥1,880
ご返金額:	¥1,128

出荷情報

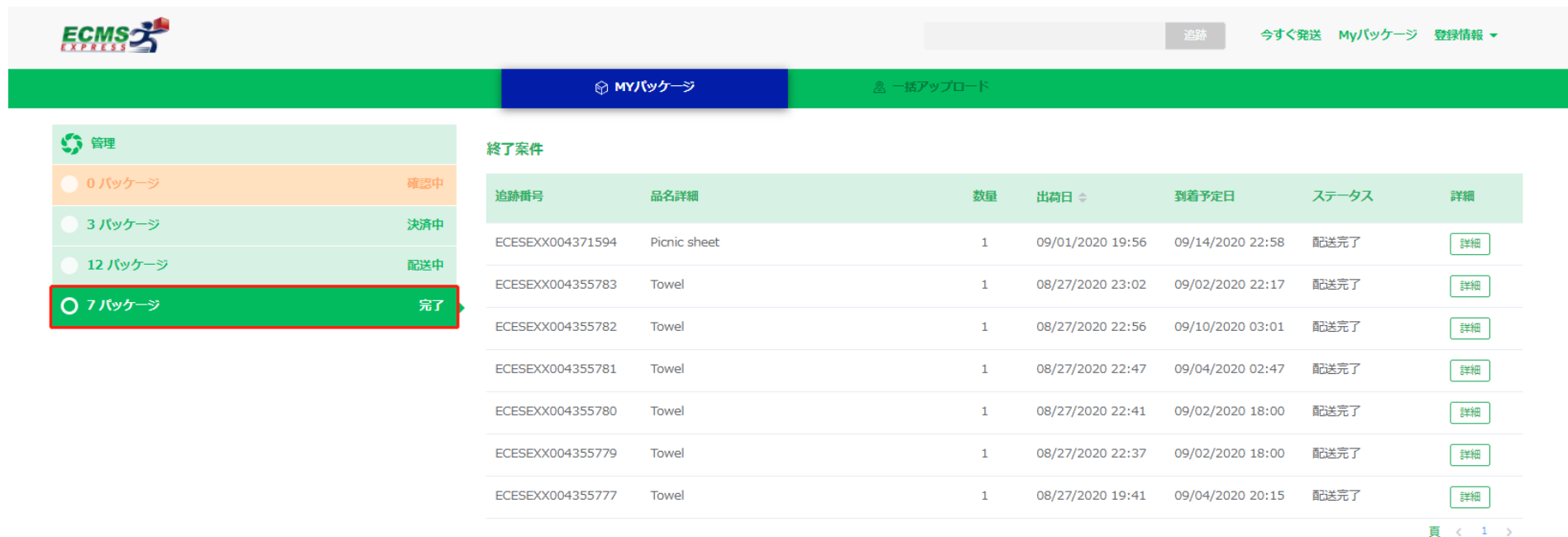
追跡番号:	ECESEX004620302
発送国:	日本
配達国:	韓国
品名:	Blueberry supplement
お客様名	Test Shipper

こちらのメールアドレスは送信専用となります。ご返信頂いても対応は致しかねますのでご了承ください。

出荷キャンセルしたお荷物の追跡番号と返金額が表示されます。ご返金はお支払い金額から諸手数料(送料の40%)を差し引いた金額が表示されます。

4-8. MYパッケージ 「完了」画面

配達完了した貨物を確認することができます。
「詳細」よりステータスの確認することもできます。



The screenshot shows the ECMS EXPRESS 'MY PACKAGE' interface. On the left, a sidebar menu lists package statuses: 管理 (Management), 0 パッケージ (0 Packages) - 確認中 (Confirmation), 3 パッケージ (3 Packages) - 決済中 (Settlement), 12 パッケージ (12 Packages) - 配送中 (Delivery), and 7 パッケージ (7 Packages) - 完了 (Completed). The '完了' status is highlighted with a red box. The main content area is titled '終了案件' (Completed Cases) and displays a table of package details.

追跡番号	品名詳細	数量	出荷日	到着予定日	ステータス	詳細
ECESEX004371594	Picnic sheet	1	09/01/2020 19:56	09/14/2020 22:58	配達完了	詳細
ECESEX004355783	Towel	1	08/27/2020 23:02	09/02/2020 22:17	配達完了	詳細
ECESEX004355782	Towel	1	08/27/2020 22:56	09/10/2020 03:01	配達完了	詳細
ECESEX004355781	Towel	1	08/27/2020 22:47	09/04/2020 02:47	配達完了	詳細
ECESEX004355780	Towel	1	08/27/2020 22:41	09/02/2020 18:00	配達完了	詳細
ECESEX004355779	Towel	1	08/27/2020 22:37	09/02/2020 18:00	配達完了	詳細
ECESEX004355777	Towel	1	08/27/2020 19:41	09/04/2020 20:15	配達完了	詳細

Page navigation: 頁 < 1 >

5-1. 標準テンプレート記載方法(外装梱包情報)



一括アップロードでは、一つのテンプレートにて複数の出荷データを記載することができます。
(以下の画面では3つのお荷物のお荷物データを集めて記載する方法を紹介します)

お荷物の番号(必須項目)
同一梱包に複数の品物を同梱する場合、同じ数字を入れてください。
右図では”1”と記載されたものが3つありますが、1梱包に3種類の品物が同梱される場合はこのような記載になります。
”2”は同じ数字がありませんので、1梱包につき1種類の品物の梱包になります。
”3”は同じ数字が2つありますので、1梱包につき2種類の品物が同梱されています。

お荷物の実重量(必須項目)
外装梱包の実重量

お荷物の長さ(必須項目)
外装梱包の長さ

お荷物の高さ(必須項目)
外装梱包の高さ

A	B	C	D	E	F	G	H
PARCEL DETAILS (Physical or virtual Parcel Number is required to identify the parcels and contents)							
Parcel Number	Reference Number	Parcel Weight	Parcel Weight Unit	Parcel Length	Parcel Width	Parcel Height	Parcel Length Unit
1	ec20210113a	2.3 KG		32	20	18 CM	
1	ec20210113a	2.3 KG		32	20	18 CM	
1	ec20210113a	2.3 KG		32	20	18 CM	
2	ec20210113b	3.8 KG		15	10	4 CM	
3	ec20210113c	2 KG		18	15	10 CM	
3	ec20210113c	2 KG		18	15	10 CM	

リファレンス番号(オプション項目)
記載ご不要です。お客様ご自身の管理番号がある場合は記載してください

お荷物の実重量単位(必須項目)
重量単位を”KG”(キログラム)、もしくは”LB”(ポンド)を選択

お荷物の幅(必須項目)
外装梱包の幅

お荷物のサイズ単位(必須項目)
外装梱包のサイズ単位を”CM”(センチメートル)、もしくは”IN”(インチ)を選択

5-2. 標準テンプレート記載方法(内容品情報)

内容品情報は通関時に必要となる情報です。英語で正確にご記入ください。

内容品名(必須項目)
内容品名称

内容品詳細情報(必須項目)
品名、メーカー名、使用目的
などできるだけ詳細に記載

原産国(必須項目)
品物の原産国

単価(必須項目)
内容品の単価

HSコード(オプション項目)
内容品のHSコード

I	J	K	L	M	N	O	P	Q
PARCEL CONTENTS (English are required in most countries for customs declaration. But pay attention you should declare in Chinese if export from China.)								
Item name	Item Details	Item Weight	Origin Country	Quantity	Unit Value	Currency	Item HSCode	Item URL
iPhone cable	Apple iphone cable 0.5m	0.1	Argentina	1	980	JPY	8544.42.091	https://www.apple.com
pen case	plastic pencase	0.2	Cambodia	1	500	JPY	4202.92.000	https://search.ra
clear file	clear file	0.05	China	10	100	JPY	3926.10	https://www.amazon.com
rice cooker	Panasonic rice cooker AK-2925BK	3.4	Malaysia	1	59800	JPY	8516.79.010	https://search.ra
body milk	BOTANIST Botanical Body Milk Light 240ml	0.5	China	3	1200	JPY	3304.99.012	https://search.ra
baby cream	Pigeon Baby Cream 50g	0.05	China	5	300	JPY	3304.99.012	https://search.ra

内容品正味重量(必須項目)
内容品1つ当たりの正味重量

内容品入数(必須項目)
内容品名に対応する入数

通貨(必須項目)
リストから選択

品物のURL(オプション項目)
内容品の販売サイト

5-4. 標準テンプレート記載方法(配達先情報)



配達先(輸入者)情報は通関時に必要となる情報です。英語で正確にご記入ください。

AA	AB	AC	AD	AE	AF	AG	AH	AI	AJ	AK	
DELIVER TO (In English are required.)											
Delivery Contact Name	Delivery Company	Delivery Address Line 1		Address Line 2	Delivery District/County	Delivery City/Town	State/Province	Delivery Country	Post/Zip Code	Consignee's Email	Consignee's Phone No
Test Receiver A		Hong Kong Tower 2301, kowloon avenue 15, Kowloon				Hong Kong		Hong Kong	999077	receivera@ecmsglobal.com	111111111
Test Receiver A		Hong Kong Tower 2301, kowloon avenue 15, Kowloon				Hong Kong		Hong Kong	999077	receivera@ecmsglobal.com	111111111
Test Receiver A		Hong Kong Tower 2301, kowloon avenue 15, Kowloon				Hong Kong		Hong Kong	999077	receivera@ecmsglobal.com	111111111
Test Receiver B		Kuala Lumpur building 3551, mail street A				Kuala Lumpur		Malaysia	50000	receiverb@ecmsglobal.com	222222222
Test Receiver C		12F, Block A, Ruichuang Center, No. 10, Wangjing East Road,		Chaoyang District	Chaoyang District	Beijin		China	110000	receiverc@ecmsglobal.com	333333333
Test Receiver C		12F, Block A, Ruichuang Center, No. 10, Wangjing East Road,		Chaoyang District	Chaoyang District	Beijin		China	110000	receiverc@ecmsglobal.com	333333333

会社名(オプション項目)
輸入者が企業の場合は会社名をご記入ください。輸入者が個人の場合は記入ご不要です。

詳細住所1(必須項目)
輸入者の詳細住所

地域(オプション項目)
記入ご不要です。ただし中国向けの場合は区/県名を記載

都市名(必須項目)

Eメール(必須項目)

お名前(必須項目)
ご担当者様のお名前

詳細住所2(オプション項目)
ビル名を分けて記載する場合はこちらにご記入ください

州/省名(オプション項目)
記入ご不要です。ただし中国向けの場合は、省名を記載

郵便番号(必須項目)
数字のみ記入
(ハイフン無し)
Hong Kong向けの場合、"999077"を記載

仕向地(必須項目)

お電話番号(必須項目)
数字のみ記入
(ハイフン無し)

5-5. 標準テンプレート記載方法(発送元/貿易取引条件)



発送元情報と貿易取引条件は通関時に必要となる情報です。英語で正確にご記入ください。

法人番号(必須項目)
法人の場合は13桁の法人番号を記載、個人の場合は記載不要です。

登録企業名(オプション項目)
輸出者が企業の場合は会社名をご記入ください。法人番号と登録した企業名の内容が一致するようにお願いします。輸出者が個人の場合は記入不要です。

貿易取引条件(必須項目)
リストから選択

輸入税支払い(必須項目)
“Consignee”(荷受人)払い、もしくは”Shipper”(輸出者)払いを選択。輸入税支払いの取り決めのある契約荷主様のみ”Shipper”を選択可能

AN	AO	AP	AQ	AR	AS	AT	AU	AV	AW	AX	AY
CUSTOMS DETAILS (Enterprise exporters may need more informations for declaration.)											

Exporter Type	VAT/Tax ID	EORI/ Register No.	Registered Company Name	Incoterms	Prefered Export Declaration Entry	Duties/Taxes Paid By	IOR/Receiver ID	Export Reason	HMRC#	VOEC#	IOSS#
Company		1010001173198	ECMS International Logistics Japan Co Ltd	FCA	Informal	Consignee		commercial			
Company		1010001173198	ECMS International Logistics Japan Co Ltd	FCA	Informal	Consignee		commercial			
Company		1010001173198	ECMS International Logistics Japan Co Ltd	FCA	Informal	Consignee		commercial			
Company		1010001173198	ECMS International Logistics Japan Co Ltd	FCA	Informal	Consignee		commercial			
Company		1010001173198	ECMS International Logistics Japan Co Ltd	FCA	Formal	Shipper		commercial			
Company		1010001173198	ECMS International Logistics Japan Co Ltd	FCA	Formal	Shipper		commercial			

輸出者種別(必須項目)
“Company”(法人)、もしくは”Personal”(個人)から選択

輸出申告方法(必須項目)
“Informal”(簡易通関)、もしくは”Formal”(一般申告)から選択

輸出理由(必須項目)
リストから選択

5-6. 標準テンプレート記載方法(弊社倉庫への搬入)



集荷サービス、もしくは弊社倉庫への搬入を選択できます。
集荷サービスの場合、集荷先の情報(日本語で記載)が必要です。

集荷先都道府県(オプション項目)
集荷サービスをご利用される場合は必須

伝票番号(オプション項目)
記載必須ではありませんが、お客様ご自身で弊社倉庫へお荷物を搬入する場合は搬入伝票番号を記載してください

集荷日時(オプション項目)
集荷サービスをご利用される場合は記載必須。
記載例は、2021年1月18日10時を意味します。
yyyy-mm-dd HH:mm:ss のように記載してください

集荷先住所(オプション項目)
集荷サービスをご利用される場合は必須

集荷郵便番号(オプション項目)
集荷サービスをご利用される場合は必須。数字のみ記入(ハイフン無し)

AS	AT	AU	AV	AW	AX	AY	AZ	BA	BB	BC	BD
PUDO OPTIONS (* Pay attention we need the pickup waybill number to identify your parcels if you select deliver the parcels to ECMS warehouse. * Please provide the information in your native language if you select Pickup service.)											
Service Option	Pickup Waybill Number	Pickup Courier	Inbound Warehouse	Pickup Datetime	Pickup Contact Name	Pickup Address	Pickup District/County	Pickup City/Town	Pickup State/Province	Pickup Post/Zip Code	Pickup Phone No
Deliver to ECMS warehouse	312917719803	日本郵便	東京ゲートウェイ								
Deliver to ECMS warehouse	312917719803	日本郵便	東京ゲートウェイ								
Deliver to ECMS warehouse	312917719803	日本郵便	東京ゲートウェイ								
Deliver to ECMS warehouse	312917719804	日本郵便	東京ゲートウェイ								
PU-Pickup			東京ゲートウェイ	2021-01-18 10:00:00	佐藤 太郎	日本橋小網町10-2 丸国ビル5F		中央区	東京都	1030016	0335272753
PU-Pickup			東京ゲートウェイ	2021-01-18 10:00:00	佐藤 太郎	日本橋小網町10-2 丸国ビル5F		中央区	東京都	1030016	0335272753

搬入方法(必須項目)
お客様ご自身で弊社倉庫へお荷物を搬入する場合は、"Deliver to ECMS warehouse"を選択、集荷サービスをご利用される場合は"PU-Pickup"を選択

搬入倉庫(必須項目)
"東京ゲートウェイ"を選択

集荷先地域(オプション項目)
記載不要

集荷先電話番号(オプション項目)
集荷サービスをご利用される場合は必須。数字のみ記入(ハイフン無し)

集荷業者(オプション項目)
記載必須ではありませんが、お客様ご自身で弊社倉庫へお荷物を搬入する場合は搬入業者名を記載してください

集荷先担当者(オプション項目)
集荷サービスをご利用される場合は必須

集荷先都市名(オプション項目)
集荷サービスをご利用される場合は必須

Q1. 登録したメールアドレスやパスワードを変更する場合はどうしたらいいのでしょうか？

A1. 登録されたメールアドレスはユーザー名としても利用されているため、アカウント作成時に登録されたメールアドレスを変更することはできません。別のメールアドレスを利用したい場合はアカウントの再取得をお願いします。

パスワードを変更したい場合はアカウントにログイン後、「登録情報」にてパスワードリセットが可能です。

Q2. 入力できる言語は英語のみでしょうか？

A2. 入力いただいたデータは各国通関データとして連携されます。必ず英語でご入力をお願いします。
ただし、「集荷サービス」ご利用の場合、「集荷の詳細」欄には日本語でご記入をお願いします。

Q3. アカウント登録しないとWeb Shippingを利用できないのでしょうか？

A3. ご利用可能です。アカウント登録をしていただくと出荷履歴を閲覧できるようになります。

Q4. 表示された料金に「燃油サーチャージ」が加算されていました。燃油サーチャージとは何ですか？なぜ燃油サーチャージが別途必要なのでしょう？

A4. ECMSでは、日本発の輸出貨物をご利用いただく際に「燃油サーチャージ」を設定し、航空燃油価格および航空保険料の高騰などに関わる費用増の一部をお客様にご負担いただいております。輸出貨物の燃油サーチャージは、日本発航空会社の代表的なジェット燃料であるシンガポールケロシンの価格を基準として採用しています。詳しくは[こちら](#)をご参照ください。

Q5. FSCとは何のことでしょうか？

A5. Fuel Surcharge (燃油サーチャージ) を意味します。

Q6. 1つの契約でいくつかのアカウントを持つことは可能でしょうか？

A6. サブアカウントを登録することで複数のアカウント登録が可能です。詳細は次項参照

出荷データの閲覧： メインとなる契約アカウントですべての出荷の閲覧可能。

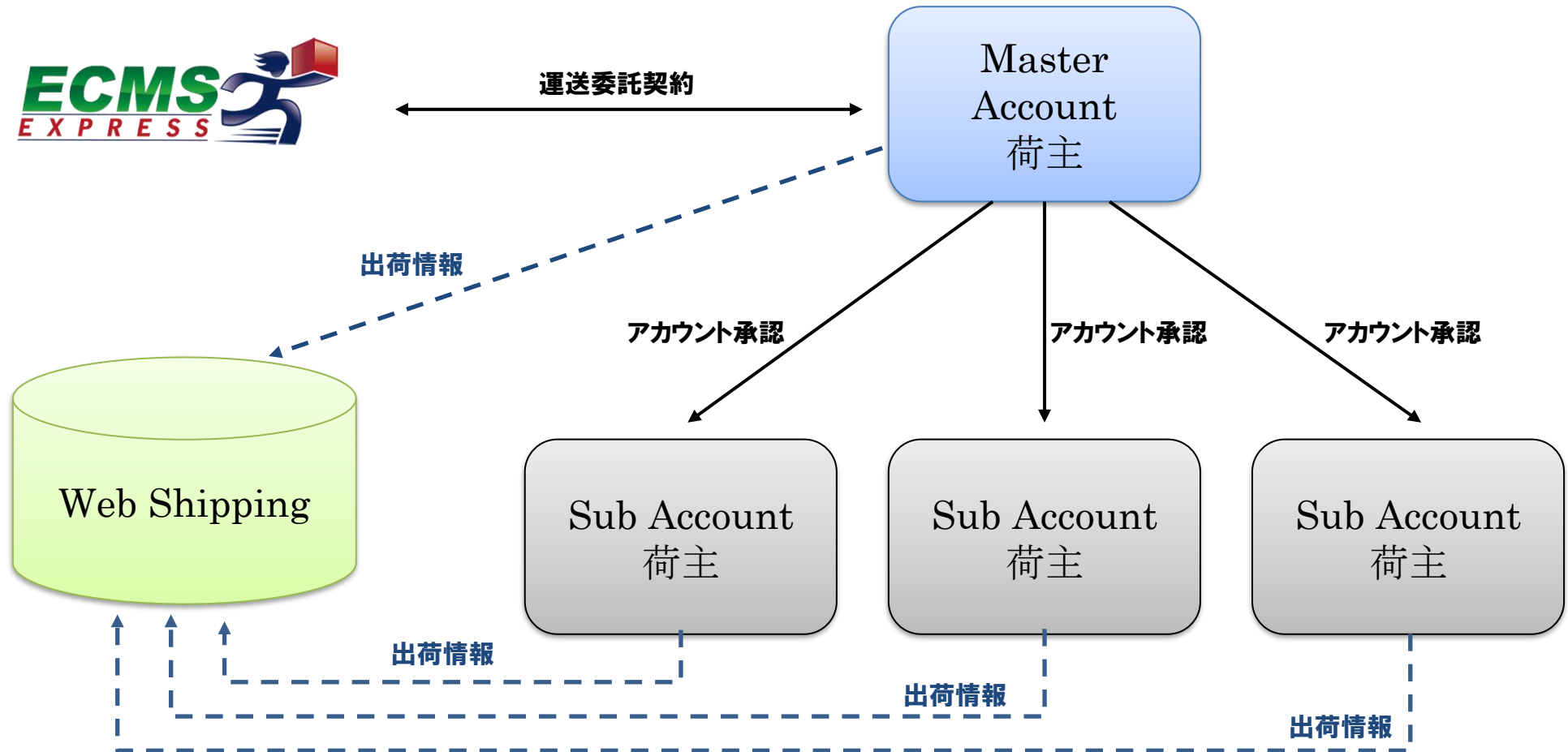
サブアカウントは同アカウント内の出荷のみ閲覧可能。

請求： サブアカウントで出荷されたお荷物の請求も含め、メインとなるご契約アカウントへ請求されます。

申請方法： サブアカウントの申請は次項参照

6-2-1. FAQ (サブアカウントイメージ)

1つの契約につき1つのアカウントの保有が前提となりますが、当社とご契約のお客様(以下、Master Account)が代理店の立場となり、その先に複数クライアント(以下、Sub Account)が存在する場合や、お客様の部署ごとにアカウントを分けたい場合にSub Accountを活用することができます。Sub Accountのイメージは以下の通りです。



6-2-2. FAQ(サブアカウント登録)

初回のアカウント登録時と流れは同じになります。

ECMSホームページ<https://www.ecmsglobal-jp.com/>へアクセス

「MY ECMS+」をクリックし、MYパッケージの画面にお入りください



ECMS EXPRESS

ホーム サービス サポート 会社案内 よくあるご質問 **ECMS+** 日本

Shipping made affordable

今すぐ発送 貨物追跡 カスタマーサポート

発送元 日本 郵便番号を入力してください

配達先 国選択 郵便番号を入力してください

重量 必須項目 kg

サイズ 縦 x cm 横 x cm 高さ

次へ

6-2-3. FAQ(サブアカウント登録)

アカウント登録画面に必要な事項を入力。

アカウント登録

名前 ECMS JAPAN

国 日本

個人/企業 個人

メールアドレス 123456@ecmsglobal.com

パスワード ●●●●●●

パスワードの確認 ●●●●●●

ご契約のお客様は、アカウント番号を入力してください。

アカウント番号 2145EJP

運送約款 及び 個人情報 の取り扱いについて同意します。

登録

サブアカウント登録用のメールアドレスとパスワードをを記入してください。
*既に登録済みのメインのメールアドレスとパスワードとは異なるものを記入

アカウント番号を記入してください

6-2-4. FAQ(サブアカウントの登録)

サブアカウント登録完了後、今回記入したメールアドレスに通知メールが届きます。「アクティブ化」をクリックしてください。



The screenshot shows an email notification from ECMS EXPRESS. At the top left is the ECMS EXPRESS logo. At the top right are links for 'FAQ | CONTACT ECMS' and social media icons for Facebook, LinkedIn, and YouTube. The main body of the email is addressed to 'ECMS TEST 様' and contains the text: 'MY ECMS+のアカウント登録が完了しました。以下「アクティブ化」ボタンをクリックしアカウントを有効化してください。' Below this text is a large green button with the text 'アクティブ化'. At the bottom left, there are links for '個人情報保護方針 | 運送約款 | 受託禁止品目'. The background of the email is a light green gradient.

6-2-5. FAQ(サブアカウントの登録)

サブアカウントをアクティブ化後、ご契約アカウントで登録したメールアドレス(初回記載のもの)に確認メールが届きます。サブアカウントを承認する場合、「はい、ユーザー申請を承認します」をクリック。承認後にサブアカウントを利用することができます。

*ご契約アカウント登録時に記載したメールアドレスの保有者が承認しない限り、自動的にサブアカウントを増設されることはありません。

ECMS JP 00 TEST の管理者様

ユーザー ecms.tuukan@gmail.com から貴社のアカウントにユーザー申請がされました。貴社のスタッフかどうか確認をお願いします。

はい、ユーザー申請を承認します いいえ、ユーザー申請を却下します

こちらのメールアドレスは送信専用となります。ご返信頂いても対応は致しかねますのでご了承ください。